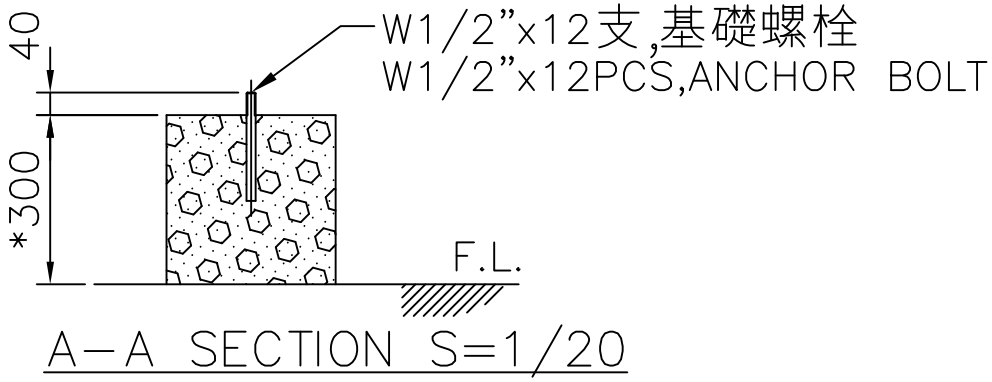
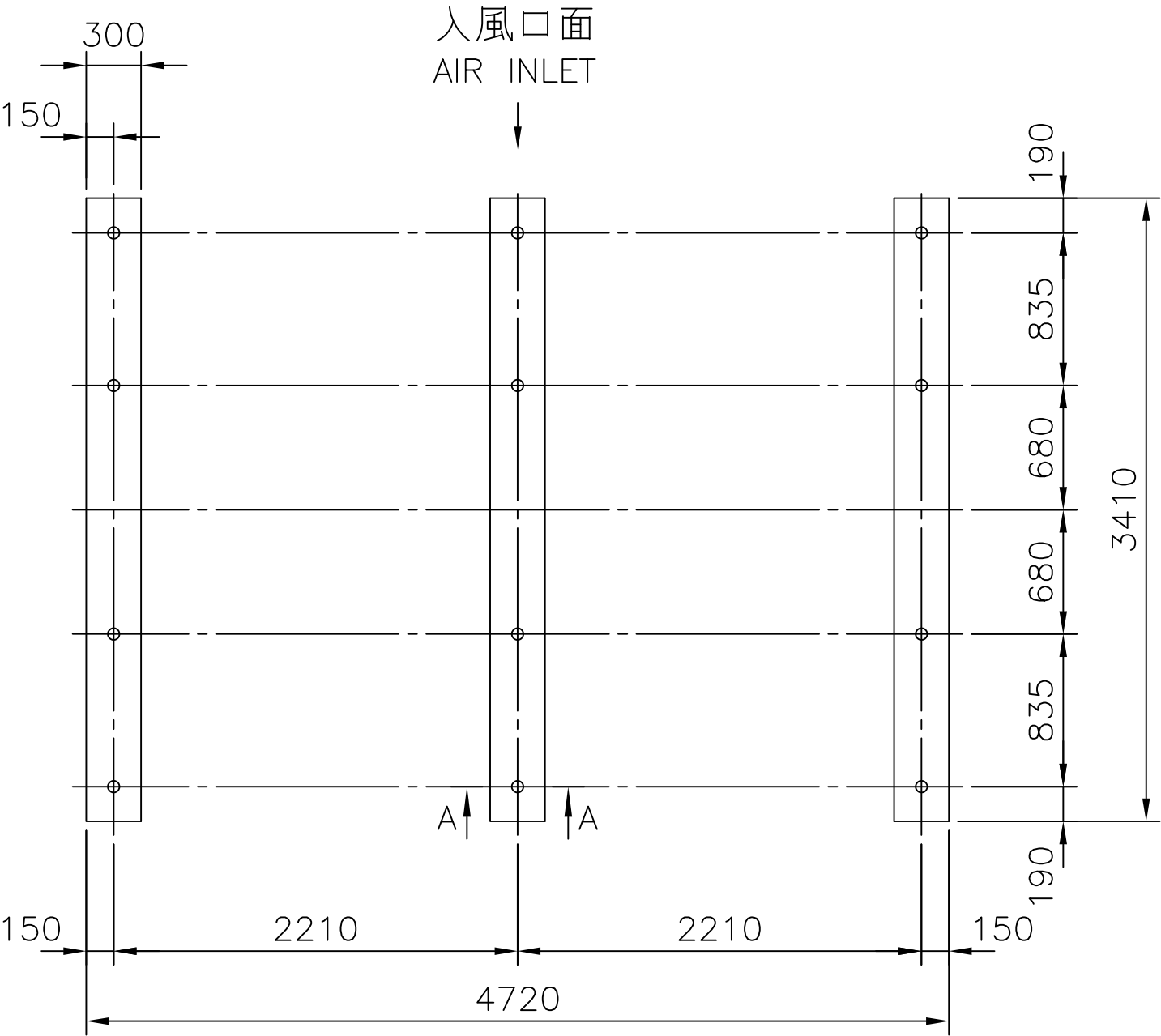
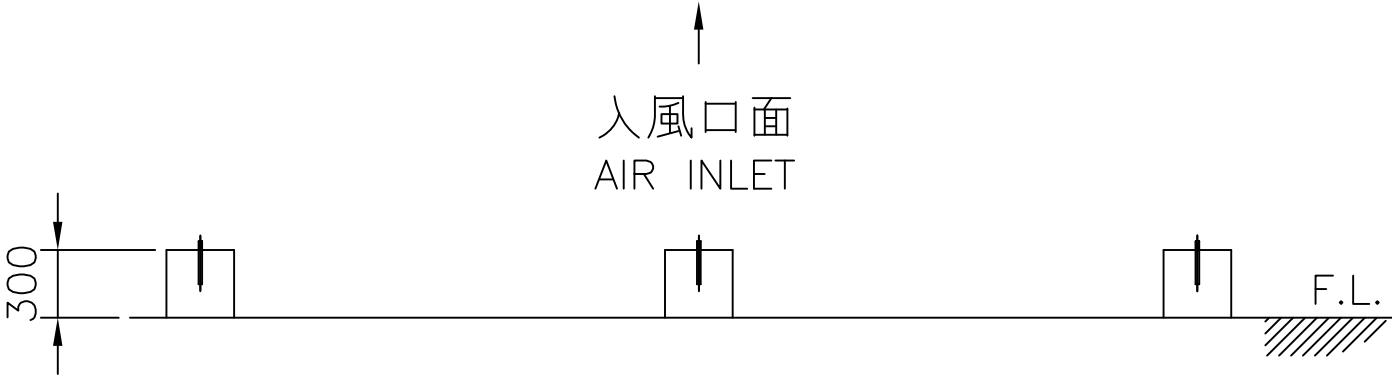


項	名	稱	件	號	重	量	材	質	尺	寸	件數



- 註：1. 本基礎台及尺寸,僅供客戶固定基礎螺栓施作參考。  
2. 基礎台高度之平面,水平公差為±2mm。  
3. 基礎台高度不包含保溫層及防水層。  
4. 若需安裝避震器及防震鐵架,基礎施作注意事項,請洽本公司業務人員。  
5.(\* )設計基礎台高度,可依主管管徑調整高度。

- REMARK:
- 1.THIS FOUNDATION DRAWING IS FOR REFERENCE TO POSITION THE ANCHOR BOLTS WITHOUT ISOLATORS( SPRING MOUNTS).
  - 2.THE LEVEL TOLERANCE OF FOUNDATION IS ±2mm.
  - 3.THE HEIGHT OF FOUNDATION EXCLUDES THERMAL ISOLATOR AND WATER PROOF.
  - 4.THIS DRAWING IS FOR NON-ISOLATOR TYPE FOUNDATION, FOR ISOLATOR TYPE FOUNDATION , PLEASE CONTACT YOUR LOCAL SALES ENGINEER FOR DETAILS.
  - 5.(\* )THE DESIGN OF FOUNDATION HEIGHT CAN BE ADJUSTED ACCORDING TO THE DIAMETER OF MAINPIPE.



變更號碼		日 期	變 更	校 對	核 准	記 事		NOTE
圖 名 TITLE		LPC-120-2W-C2						
		基礎圖 FOUNDATION						
核 定						MM	1 / 50	107. 01 .11
校 對			製 圖	陳彥鈞		圖	號	DWG NO.
良機實業股份有限公司 LIANG CHI INDUSTRY CO., LTD.						102-01 B-H175C2.DWG 31-114-0192		